



RAPPORT FINANCIER ET BUDGET PREVISIONNEL





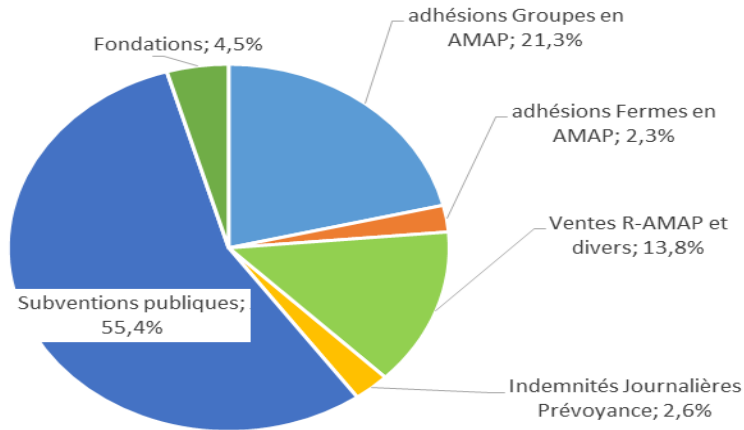
FAITS MARQUANTS

- Augmentation des adhésions
- Nouveaux financements
- Mouvement des salarié·e·s
- Le Réseau AMAP IdF a déménagé le 14 juin 2016 du 24, rue Beaubourg 75003 Paris au Mundo 47, avenue Pasteur 93100 Montreuil.
 - impacts charges
 - impacts contrats fournisseurs

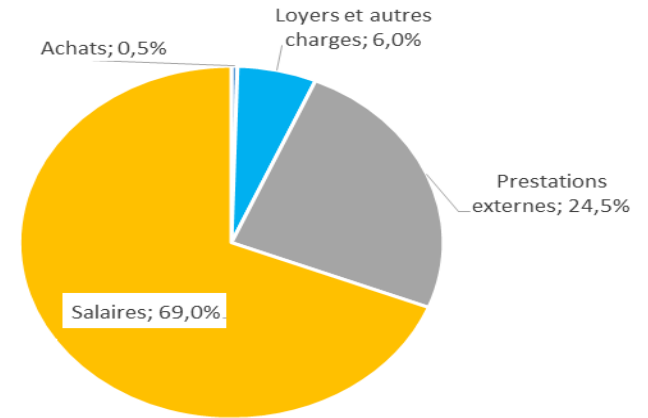


Produits Charges Trésoro

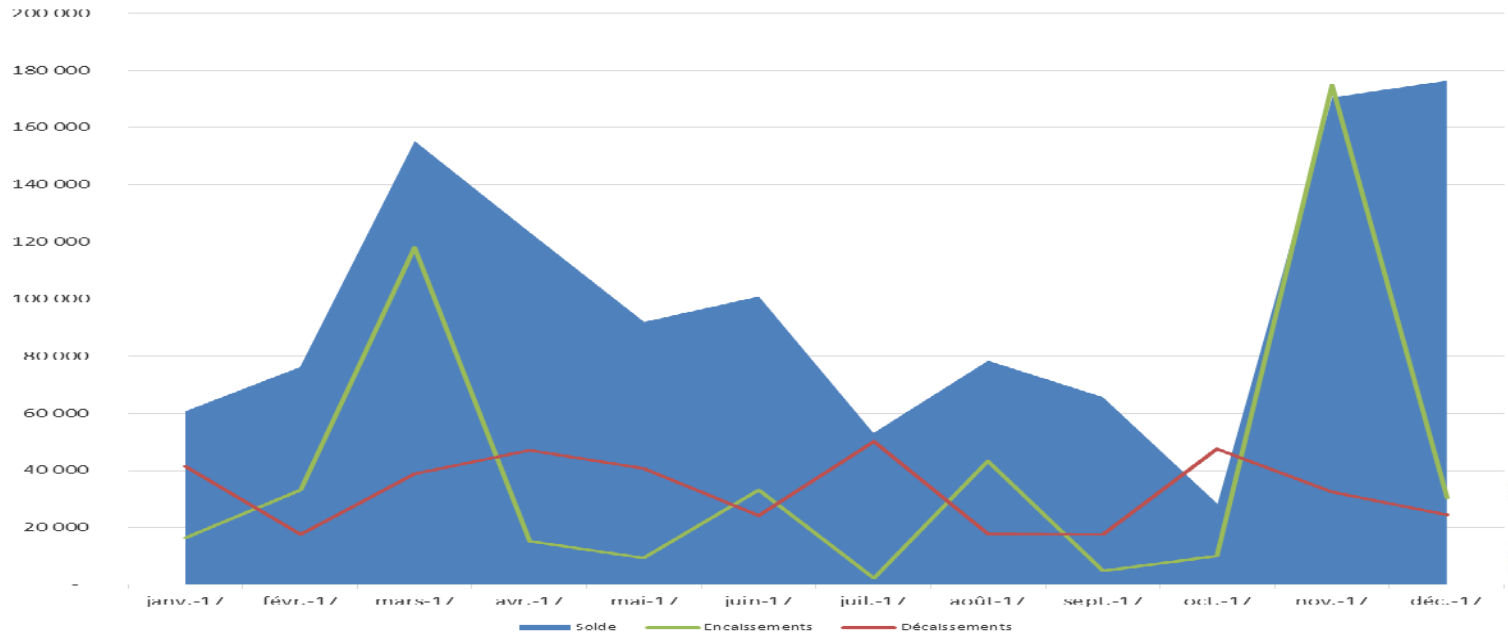
Répartition des produits 2017



Répartition des charges d'exploitation 2017



Suivi trésorerie





BILAN

	ACTIF				PASSIF			
	Brut	Amorts & prov	31/12/2017	31/12/2016		31/12/2017	31/12/2016	
Actif Immobilisé [1]								
Immobilisations incorporelles	16 037	15 313	724	1 617	Fonds associatifs	15 563	15 563	
Immobilisations corporelles	4 194	3 235	959	1 166	Ecarts de réévaluation			
terrains					Réserves			
constructions et installations techniques					Report à nouveau	121 720	106 264	
immobilisations corporelles en cours					Résultat de l'exercice	17 657	15 456	
autres immobilisations corporelles	4 194	3 235	959	1 166	Résultat sous contrôle de tiers financeurs			
Immobilisations financières	8 628		8 628	8 428	Subventions d'investissement	522		
participations et créances rattachées	7 090		7 090	8 428	Provisions réglementées			
dépôts, cautionnements, avances et prêts	1 538							
autres titres immobilisés								
Sous-Total [1]	28 860	18 548	10 311	11 212	Sous-Total [1]	155 461	137 283	
Comptes de liaison [2]					Comptes de liaison [2]			
Compte de liaison fonctionnement	788		788		Compte de liaison fonctionnement			
Compte de liaison investissement					Compte de liaison investissement			
Sous-total [2]	788	-	788	-	Sous-total [2]	-	-	
Actif Circulant [3]					Provisions pour risques et charges	-		
Stocks et en cours			-	-	Fonds dédiés			
Créances	446 155	-	446 155	237 310	Sous-Total [3]	-	-	
redevables, usagers et comptes rattachés	265 650		265 650	147 839	Emprunts et dettes auprès des établissements de crédits à plus d'un an	-		
valeurs mobilières de placement	-		-	-	Emprunts et dettes auprès des établissements de crédits à moins d'un an	86	148	
disponibilités	176 053		176 053	85 858	Avances et acomptes			
charges constatées d'avance	-		-	426	Dettes fournisseurs	62 328	68 197	
autres créances	4 453		4 453	3 187	Dettes fiscales et sociales	41 847	41 694	
Sous-total [3]	446 155	-	446 155	237 310	Dettes sur immobilisations	-		
Comptes de régularisation [4]					Autres dettes	10 423	1 200	
Charges à répartir					Produits constatés d'avance	187 110		
Primes remboursements des emprunts					Sous-Total [4]	301 793	111 239	
Ecarts de conversion actif					Ecart de conversion passif			
Sous-total [4]	-	-	-	-	Sous-Total [5]	-	-	
TOTAL GENERAL [5] = [1]+[2]+[3]+[4]	475 803	18 548	457 254	248 522	TOTAL GENERAL [6] = [1]+[2]+[3]+[4]+[5]	457 254	248 522	

Compte de Résultat 2017 & prévisionnel 2018



	Prévi 31/12/2018	31/12/2017	31/12/2016		Prévi 31/12/2018	31/12/2017	31/12/2016
CHARGES				PRODUITS			
60 Achats (sauf 603)				70 Ventes de produits et services			
601 Matières premières	-	-	-	701 Ventes de produits finis	-	-	-
602 Autres approvisionnements	-	-	-	702 Ventes de produits intermédiaires	-	-	-
603 Variations des stocks	-	-	117	703 Ventes de produits résiduels	-	-	-
604 Etudes et prestations	15 810	-	-	704 Travaux	-	-	-
605 Matériels, équipements et travaux	-	-	-	705 Etudes	-	-	-
606 Achats non stockés de matières et fournitures	2 745	1 869	2 494	706 Prestations de services	-	-	-
607 Achats de marchandises	-	-	-	707 Ventes de marchandises	-	-	-
608 Frais accessoires d'achats	-	-	-	708 Produits des activités annexes	44 696	47 560	44 986
Total achats	18 555	1 869	2 611	Total ventes de produits et services	44 696	47 560	44 986
61 Services extérieurs				75 Produits de gestion			
611 Sous-traitance générale	-	-	-	751 Redevances pour concessions	-	-	-
612 Redevances de crédit-bail	-	-	2 430	754 Collectes	-	-	-
613 Locations Bureaux	8 048	8 142	16 949	756 Cotisations	111 535	101 383	86 837
613 Autres locations	8 460	2 821	3 308	Groupe consom'acteurs	100 800	91 316	77 456
614 Charges locatives	6 000	5 778	4 630	Paysans	10 735	10 067	8 330
615 Entretien et réparations	200	1 160	8 818	Sympathisants et partenaires	-	-	1 051
616 Primes d'assurances	700	588	738	758 Produits divers de gestion courante	-	115	11
617 Etudes et recherches	-	-	-	Total produits de gestion	111 535	101 498	86 848
618 Divers	7 200	6 088	4 305	Autres produits			
Total services extérieurs	30 608	24 577	41 179	71 Production stockée	-	-	-
62 Autres services extérieurs				72 Production immobilisée	-	-	-
621 Personnel extérieurs	61 768	55 556	37 892	74 Subventions d'exploitation	281 314	257 214	270 268
622 Rémunérations d'intermédiaires	8 000	8 731	10 058	Etat	53 688	28 192	31 485
623 Publicité et relations publiques	29 000	12 970	16 067	Conseil régional	147 176	162 774	191 608
624 Transport	-	-	-	Conseil général	13 670	13 017	15 375
625 Déplacements et réceptions	30 600	12 938	12 475	Fondation	25 000	13 708	-
626 Frais postaux et de telecom	1 900	1 890	2 460	Autres produits	41 780	39 523	31 800
627 Services bancaires et assimilés	600	529	443	76 Produits financiers	450	414	398
628 Divers	13 780	7 783	6 009	77 Produits exceptionnels	-	1 893	3 108
Total autres services extérieurs	145 648	100 397	85 405	78 Reprises sur amortissements et provisions	-	-	2 564
64 Charges de personnel				79 Transferts de charges	-	20 858	9 720
641 Rémunérations du personnel	167 040	202 305	186 690	Total autres produits	281 764	280 379	286 058
645 Charges de sécurité sociale	72 478	78 751	79 027	87 Contributions volontaires			
647 Autres charges sociales	-	-	-	870 Bénévolat	19 000	19 178	17 648
648 Autres charges du personnel	800	785	-	871 Prestations en nature	-	-	-
Total charges de personnel	240 318	281 841	265 718	872 Dons en nature	-	-	-
Autres charges				Total contributions volontaires	19 000	19 178	17 648
63 Impôts et taxes	867	967	1 275	TOTAL PRODUITS (hors contributions)	437 995	429 436	417 892
65 Autres charges de gestion courante	-	126	422	TOTAL PRODUITS	456 995	448 615	435 540
66 Charges financières	-	-	-	RESULTAT (hors contributions)	-	17 657	15 456
67 Charges exceptionnelles	-	-	3 458				
68 Dotations aux amortissements et provisions	2 000	2 003	2 368				
69 Impôts sur les sociétés	-	-	-				
Total autres charges	2 867	3 096	7 523				
86 Emplois des contributions volontaires							
860 Secours en nature	-	-	-				
861 Mise à disposition gratuite de biens	-	-	-				
862 Prestations	-	-	-				
864 Personnels bénévoles	19 000	19 178	17 648				
Total emplois des contributions	19 000	19 178	17 648				
TOTAL CHARGES (hors contributions)	437 995	411 780	402 436				
TOTAL CHARGES	456 995	430 958	420 084				